

Delårsrapport

Januari – juni 2020



April – juni

- Orderingången under perioden var 834 (618) MSEK
- Nettoomsättningen uppgick till 1 136 (1 131) MSEK
- Rörelseresultatet uppgick till 61 (33) MSEK
- Periodens resultat uppgick till 49 (23) MSEK
- Resultat per aktie uppgick till 0,36 (0,17) SEK
- Kassaflödet från den löpande verksamheten uppgick till 151 (-26) MSEK

Januari – juni

- Orderingången under perioden var 2 117 (1 901) MSEK
- Orderstocken uppgick i slutet av perioden till 6 980 (6 437) MSEK
- Nettoomsättningen uppgick till 1 860 (1 951) MSEK
- Rörelseresultatet uppgick till -38 (-16) MSEK
- Periodens resultat uppgick till -29 (-18) MSEK
- Resultat per aktie uppgick till -0,21 (-0,14) SEK
- Kassaflödet från den löpande verksamheten uppgick till 102 (-14) MSEK
- Antal anställda (FTE) vid periodens utgång uppgick till 1 853 (1 911)
- Coronapandemin har inte nämnvärt påverkat koncernens resultat eller finansiella ställning

Infranord bygger och underhåller järnväg för samhällets bästa. Med 1900 anställda och en omsättning på 4 miljarder är Infranord marknadsledande i Sverige och en betydande aktör i Norge. Verksamheten kännetecknas av gedigen järnvägskunskap, hög säkerhet, tydlig ansvarsfördelning och omfattande satsningar på att vara branschens mest uppskattade arbetsgivare. Mer information finns på Infranord.se

Ett kvartal utan stor påverkan av Coronapandemin och med stärkt ordergång

Infranord har ett stort fokus på säkerhet och genom ökade insatser och kommunikation fortsätter vi att ytterligare stärka vårt säkerhetsarbete.

Rådande Coronapandemi har haft begränsad påverkan på Infranords verksamhet och därmed resultat under andra kvartalet. Sjukfrånvaron har varit låg och projekten har inte påverkats väsentligt av brist på material eller reservdelar.

Till följd av Coronapandemin och däribland uteblivna banavgifter har regeringen tilldelat Trafikverket ett tillskott på 720 MSEK till järnvägsunderhållet. Detta bedöms dock inte ha någon påverkan på Infranords marknad för år 2020.

Omsättningen i andra kvartalet uppgick till 1 136 MSEK (1 131 MSEK) och rörelseresultatet uppgick till 61 MSEK (33 MSEK). Ordergången under andra kvartalet har stärkts och uppgick till 834 MSEK (618 MSEK). Under kvartalet har Infranord erhållit ett antal mindre tilldelningar.

Infranords norska dotterbolag visade god ordergång och bedöms ha goda förutsättningar för tillväxt.

Solna, augusti 2020

Henrik Löfgren
Verkställande direktör

Koncernens finansiella nyckeltal

MSEK	Mål	Apr-jun 2020	Apr-jun 2019	Jan-jun 2020	Jan-jun 2019	Jan-dec 2019
Ordergång		834	618	2 117	1 901	3 992
Orderstock		6 980	6 437	6 980	6 437	6 722
Nettoomsättning		1 136	1 131	1 860	1 951	3 816
Rörelseresultat		61	33	-38	-16	-75
Rörelsemarginal (%)		5,4	2,9	-2,0	-0,8	-2,0
Periodens resultat		49	23	-29	-18	-57
Kassaflöde från den löpande verksamheten		151	-26	102	-14	104
Resultat per aktie (SEK)		0,36	0,17	-0,21	-0,14	-0,42
Avkastning på eget kapital (%)	16,0	6,5	2,9	-3,8	-2,3	-7,2
Avkastning på sysselsatt kapital (%)		4,5	2,5	-2,6	-0,8	-4,9
Soliditet (%)	33,0	28,0	31,7	28,0	31,7	32,4
Eget kapital per aktie (SEK)		5,2	5,9	5,2	5,9	5,4
Räntebärande nettoskuld		667	638	667	638	649

Om inte annat anges redovisas beloppen i MSEK. Mål avser ägarens långsiktiga mål över en konjunkturcykel.

Marknadsutsikter

Infranords huvudmarknad utgörs av järnvägsrelaterade tjänster inom basunderhåll samt anläggning. Marknadsläget i Sverige och Norge för år 2020 är på ungefär samma nivå som under år 2019. På längre sikt bedöms marknaden utvecklas positivt i både Sverige och Norge.

Sverige

Trafikverkets nationella plan innehåller bland annat ökade investeringar i järnvägsnätet. Marknaden för basunderhåll bedöms oförändrad eller något lägre jämfört med 2019 under innevarande år. Även marknaden för investering och reinvestering är oförändrad under innevarande år. Till följd av Coronapandemin och däribland uteblivna banavgifter har regeringen tilldelat Trafikverket ett tillskott på 720 MSEK till järnvägsunderhållet. Detta bedöms ha liten påverkan på Infranords marknad för år 2020. Den ökade volym för året som kommunicerats i Trafikverkets tidigare genomförandeplaner uteblir. I planerna för år 2021 och framåt finns fortsatt betydande volymökningar, men på grund av tidigare förskjutningar av planerna, bedöms volymen i praktiken bli oförändrad 2021 och 2022 jämfört med i år. Även Stockholms läns landstings planer visar ökade investeringar i spårbundet trafik de kommande åren. I dagsläget är det svårbedömt om planerna påverkas av Coronapandemin.

Norge

Det planeras för ökade järnvägsinvesteringar även i Norge. I huvudsak gäller detta utbyggnad inom Intercity-området runt Oslo. Flera större upphandlingar väntas senare under året och under 2021. De stora projekten, tillsammans med flera mindre och mellanstora projekt inom reinvestering och kapacitetsökning, medför en ökad investeringsvolym de kommande åren. BaneNor fortsätter enligt plan att konkurransutsätta underhåll, med Sørlandsbanen som första objekt med prekvalificering för anbud under 2021.

Orderingång och orderstock för koncernen

April - juni 2020

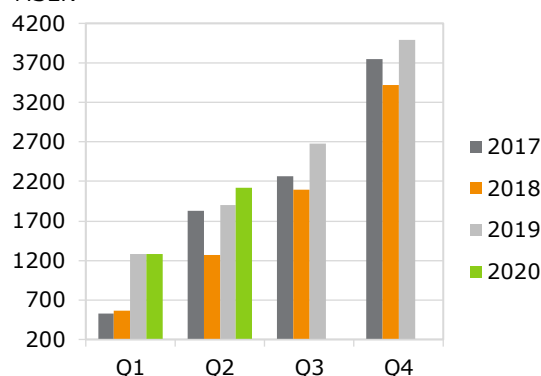
Orderingången under andra kvartalet uppgick till 834 (618) MSEK, 216 MSEK högre än föregående år.

Januari - juni 2020

Orderingången under första halvåret uppgick till 2 117 (1 901) MSEK.

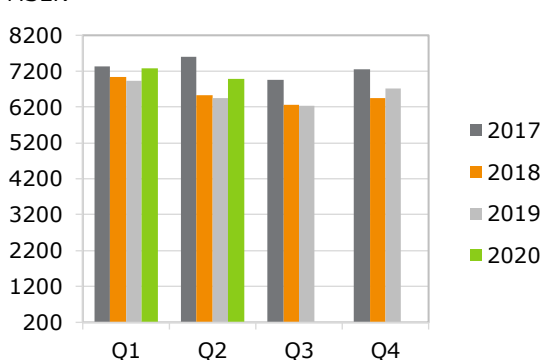
Ett större avtal som Infranord tecknade under första kvartalet var basunderhåll järnväg Ostkustbanan, med ett ordervärde om 487 MSEK.

Orderingång, ackumulerat MSEK



Orderstocken vid periodens utgång uppgick till 6 980 (6 437) MSEK. Av orderstocken är 1 772 (1 625) MSEK planerat att levereras under år 2020.

Orderstock, periodens utgång MSEK



Nettoomsättning och resultat för koncernen

April - juni 2020

Nettoomsättning

Koncernens nettoomsättning under perioden uppgick till 1 136 MSEK (1 131) MSEK.

Resultat

Koncernens rörelseresultat för andra kvartalet uppgick till 61 (33) MSEK. Under kvartalet hade Infranord en volym i nivå med motsvarande period föregående år. Kvartalets resultat har påverkats positivt av ett väsentligt högre kapacitetsutnyttjande av maskiner och personal jämfört med motsvarande period föregående år.

Aktuell skatt på periodens resultat uppgick till -7 (-11) MSEK.

Infranord bygger och underhåller järnväg för samhällets bästa.

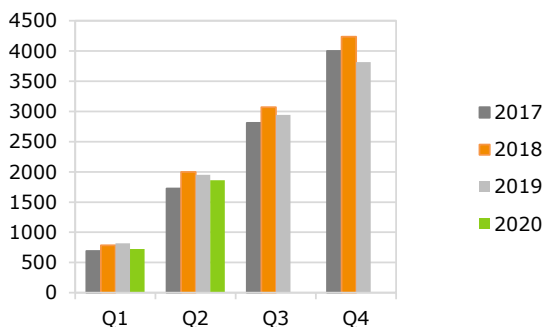
Januari – juni 2020

Nettoomsättning

Koncernens nettoomsättning under första halvåret uppgick till 1 860 (1 951) MSEK, en minskning med 5 procent jämfört med motsvarande period föregående år.

Den försämrade omsättningen berodde främst på låg aktivitet avseende snöröjning i underhållsprojekt i Sverige under det första kvartalet.

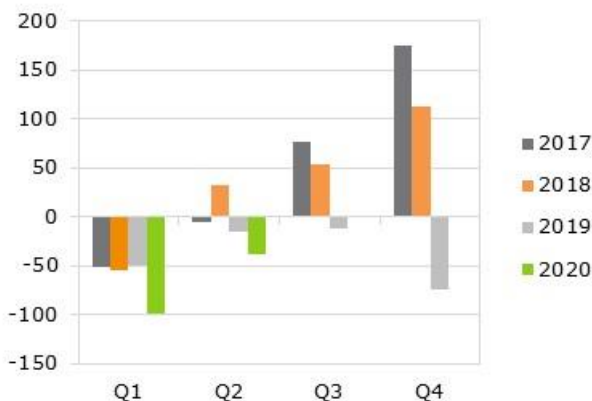
Nettoomsättning, ackumulerat MSEK



Resultat

Koncernens rörelseresultat för årets första sex månader uppgick till -38 (-16) MSEK.

Rörelseresultat, ackumulerat MSEK



Under första halvåret hade Infranord lägre volymer i såväl underhålls- som anläggningsprojekt, men högre effektivitet i kapacitetsutnyttjandet av personal och maskiner jämfört med motsvarande period föregående år. Projektomvärderingar under senare delen av 2019 ledde till att uppbyggnaden i berörda projekt gav lägre marginal jämfört med motsvarande period föregående år.

Koncernens finansnetto uppgick till -6 (-1) MSEK.

Inkomstskatten uppgick till 15 (-1) MSEK, vilken i huvudsak avser uppskjuten skatt på periodens underskott.

Säsongsvariationer

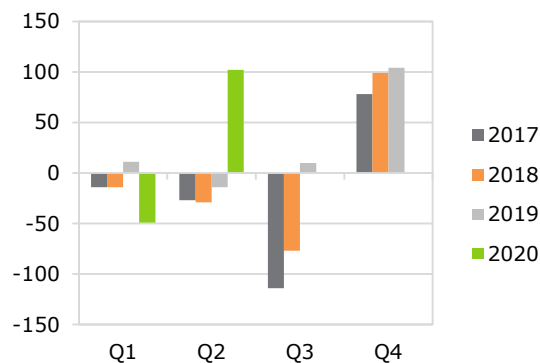
Verksamheten inom Infranord påverkas av stora säsongsvariationer, främst till följd av kall väderlek. Normalt är därför vintermånaderna svagare jämfört med resten av året.

Detta innebär att resultatet inte uppberättas linjärt utan att merparten uppberättas under andra och tredje kvartalet.

Kassaflöde

Kassaflödet från den löpande verksamheten uppgick till 102 (-14) MSEK. Kassaflödet från förändringar i rörelsekapitalet uppgick till 32 (-31) MSEK, vilket främst förklarades av utökad kredittid avseende material från Trafikverket Logistik. De tillfälligt förlängda kreditvillkoren gäller till den 31 augusti 2020 med anledning av pågående Coronapandemi. Det norska dotterbolaget bidrog också med ett förbättrat kassaflöde jämfört med motsvarande period föregående år.

Kassaflödet från den löpande verksamheten, ackumulerat MSEK



Kassaflödet från investeringsverksamheten uppgick till -40 (-29) MSEK varav investeringar i finansiella anläggningstillgångar uppgick till -22 (-17) MSEK i form av förvaltningstillgångar i en pensionsplan. Koncernen redovisade nettovärdet av förvaltningstillgångar och pensionsförpliktelser med 157 (174) MSEK såsom finansiella anläggningstillgångar.

Kassaflödet från finansieringsverksamheten uppgick netto till -64 (43) MSEK. Amortering av lease-skulder uppgick till -61 (-46) MSEK, varav -32 (-24) MSEK avseende nyttjanderätter fastigheter och -29 (-22) MSEK avseende övriga nyttjanderätter materiella anläggningstillgångar. Amortering av lån har skett med -14 (0) MSEK.

Koncernens kassaflöde för perioden var -2 (0) MSEK.

Finansiell ställning och likviditet

Koncernens räntebärande nettoskuld uppgick vid periodens utgång till 667 (638) MSEK, en ökning med 29 MSEK.

Koncernens räntebärande skulder till kreditinstitut uppgick till 317 (255) MSEK, varav kortfristig del uppgick till 67 (51) MSEK.

Moderbolagets checkräkningskredit om 400 (300) MSEK, var vid kvartalets utgång utnyttjad med 197 (224) MSEK. Likvida medel uppgick vid periodens utgång till 3 (5) MSEK.

Per den 30 juni uppgick det egna kapitalet i koncernen till 702 (799) MSEK och soliditeten till 28,0 (31,7) procent.

Händelser efter rapportperioden

Inga väsentliga händelser som påverkar koncernens resultat eller finansiella ställning finns att rapportera efter rapportperioden.

Transaktioner med närstående

Infranord har under perioden inte haft några transaktioner med närstående som väsentligen påverkat företagets ekonomiska ställning och resultat.

Väsentliga risker och osäkerhetsfaktorer

De risker som styrelse och ledning identifierat är främst relaterade till Infranords operativa verksamhet. Att Infranords affärsprojekt leds och styrs på ett effektivt sätt och att rätt leverans sker, är avgörande för lönsamheten.

I samband med de närmaste årens stora pensionsavgångar måste Infranord säkerställa rekrytering och kompetensöverföring för att företaget ska ha förutsättningar att utvecklas på befintliga och nya marknader.

Inom Infranord är bedömning och hantering av risker en del i det löpande arbetet, exempelvis i anbudsarbete, vid genomförande av affärsprojekt, i samband med organisationsförändringar och vid investeringar. Uppdatering av Infranords övergripande riskkarta sker regelbundet för att

säkerställa att lämpliga förebyggande åtgärder kan vidtas.

En tillkommande risk är Coronapandemin då den kan leda till en högre sjukfrånvaro samt brist på material och reservdelar, vilket riskerar att minska produktionstakten och därmed sänka omsättning och resultat för året. Pandemin har hittills inte haft en väsentlig påverkan på koncernens resultat eller finansiella ställning. Infranord har vidtagit åtgärder i form av riskanalyser och handlingsplaner för att hantera möjliga konsekvenser för verksamheten. Coronapandemins inverkan på genomförandet av planerade investeringar hos kunderna är i dagsläget svårbedömd.

Moderbolaget

Infranord AB bedriver verksamhet inom järnvägsanläggning, förvaltar aktier i dotterbolag samt ansvarar för koncernens finansiering och placeringar.

Moderbolagets ackumulerade nettoomsättning per sista juni uppgick till 1 677 (1 859) MSEK. Rörelseresultatet för halvåret uppgick till -91 (3) MSEK.

Infranord AB utgör drygt 90 procent av koncernens verksamhet. Analys av intäkter, resultat och finansiell ställning för koncernen är därför även tillämpliga för moderbolaget, om inget annat anges.

Redovisningsprinciper

Denna delårsrapport är upprättad i enlighet med IAS 34 delårsrapportering samt årsredovisningslagen. Moderbolagets rapport är upprättad enligt årsredovisningslagen och RFR 2 om redovisning för juridiska personer. Samma redovisningsprinciper och beräkningsmetoder har använts i delårsrapporten som i den senaste årsredovisningen.

Infranord lämnar ingen segmentsinformation, med hänsyn till att onoterade statligt ägda bolag, kan bortse från upplysningskraven i IFRS 8 Rörelsesegment.

Denna rapport har ej varit föremål för översiktlig granskning av bolagets revisorer

Styrelsen och verkställande direktören försäkrar att denna delårsrapport ger en rättvisande översikt av moderbolagets och koncernens verksamhet, ställning och resultat samt beskriver väsentliga risker och osäkerhetsfaktorer som moderbolaget och de företag som ingår i koncernen står inför.

Solna den 12 augusti 2020

Eva Färnstrand
Ordförande

Magnus Jonasson
Ledamot

Sven-Erik Bucht
Ledamot

Agneta Kores
Ledamot

Gunilla Spongh
Ledamot

Jan Bardell
Ledamot

Måns Carlson
Ledamot

Håkan Englund
Ledamot
Arbetsstagarrepresentant

Henrik Eneroth
Ledamot
Arbetsstagarrepresentant

Henrik Löfgren
Verkställande direktör

Datum för publicering av kommande finansiella rapporter på www.infranord.se är planerade enligt följande:

Delårsrapport januari – september 2020	2020-10-22
Bokslutskommuniké januari – december 2020	2021-02-11

För ytterligare information, kontakta:

Henrik Löfgren, VD	010-121 70 00
Charlotte Lindahl, CFO	010-121 28 18

Infranord AB, Box 1803, 171 21 Solna, 010-121 10 00, info@infranord.se, Org.nr 556793-3089

Koncernens resultaträkning i sammandrag

MSEK	Apr-jun 2020	Apr-jun 2019 ¹	Jan-jun 2020	Jan-jun 2019 ¹	Jan-dec 2019
Nettoomsättning	1 136	1 131	1 860	1 951	3 816
Övriga rörelseintäkter	1	1	2	11	24
Summa rörelsens intäkter	1 137	1 132	1 862	1 962	3 840
Driftskostnader	-492	-482	-733	-781	-1 634
Personalkostnader	-408	-428	-815	-835	-1 593
Övriga kostnader	-131	-152	-264	-289	-537
Av- och nedskrivningar av immateriella och materiella anläggningstillgångar	-45	-37	-88	-73	-151
Summa rörelsens kostnader	-1 076	-1 099	-1 900	-1 978	-3 915
Rörelseresultat	61	33	-38	-16	-75
Finansiella intäkter	1	3	3	4	6
Finansiella kostnader	-6	-2	-9	-5	-12
Summa finansiella poster	-5	1	-6	-1	-6
Resultat efter finansiella poster	56	34	-44	-17	-81
Inkomstskatt	-7	-11	15	-1	24
Periodens resultat	49	23	-29	-18	-57
Varav moderbolagets aktieägares andel	100%	100%	100%	100%	100%
Resultat per aktie, SEK	0,36	0,17	-0,21	-0,14	-0,42

Antal aktier för samtliga redovisade perioder är 135 226 547 st.

¹Periodens resultat 2019 (finansiella intäkter) har justerats till följd av korrigerad redovisning av pensionsplanen. Korrigeringen gjordes 2019 i tredje kvartalet.

Koncernens rapport över totalresultat i sammandrag

MSEK	Apr-jun 2020	Apr-jun 2019	Jan-jun 2020	Jan-jun 2019	Jan-dec 2019
Periodens resultat	49	23	-29	-18	-57
Poster som ej kommer att omklassificeras till resultat					
Aktuariella vinster/förluster	-12	19	-2	19	-5
Poster som kommer att omklassificeras till resultat					
Omräkningsdifferens utländska dotterbolag	1	0	-3	0	0
Summa totalresultat	38	42	-34	1	-62
Hänförligt till:					
Moderbolagets aktieägare	100%	100%	100%	100%	100%

Poster i övrigt totalresultat är angivna netto efter skatt

Koncernens balansräkning i sammandrag

MSEK	30 jun 2020	30 jun 2019	31 dec 2019
TILLGÅNGAR			
Immateriella tillgångar	33	29	28
Materiella anläggningstillgångar	309	325	324
Materiella anläggningstillgångar, nyttjanderätter	469	428	448
Finansiella anläggningstillgångar	157	174	169
Uppskjuten skattefordran	81	34	63
Summa anläggningstillgångar	1 049	990	1 032
Varulager	79	49	46
Upparbetade ej fakturerade intäkter	609	584	423
Kortfristiga fordringar	765	890	768
Likvida medel	3	5	5
Summa omsättningstillgångar	1 456	1 528	1 242
SUMMA TILLGÅNGAR	2 505	2 518	2 274

EGET KAPITAL OCH SKULDER			
Eget kapital	702	799	736
Långfristiga skulder till kreditinstitut	250	204	240
Långfristiga skulder, leasingkulld (fastigheter)	97	110	103
Långfristiga avsättningar	23	17	23
Summa långfristiga skulder	370	331	366
Checkräkningskredit	197	224	186
Kortfristiga skulder till kreditinstitut	67	51	67
Kortfristiga skulder, leasingkulld (fastigheter)	59	54	58
Fakturerade ej upparbetade intäkter	215	175	195
Övriga kortfristiga skulder	895	884	666
Summa kortfristiga skulder	1 433	1 388	1 172
SUMMA EGET KAPITAL OCH SKULDER	2 505	2 518	2 274

Förändringar i koncernens eget kapital i sammandrag

MSEK	Aktie- kapital	Omräknings- differens	Balanserad vinst	Periodens resultat	Summa eget kapital hänförligt till moder- bolagets ägare
Ingående balans 1 januari 2019	135	-9	630	83	839
Disposition av föregående års resultat			83	-83	0
Lämnad utdelning			-41		-41
Summa totalresultat för perioden		0	19	-18	1
Utgående balans 30 juni 2019	135	-9	691	-18	799

MSEK	Aktie- kapital	Omräknings- differens	Balanserad vinst	Periodens resultat	Summa eget kapital hänförligt till moder- bolagets ägare
Ingående balans 1 januari 2020	135	-9	667	-57	736
Disposition av föregående års resultat			-57	57	0
Summa totalresultat för perioden		-3	-2	-29	-34
Utgående balans 30 juni 2020	135	-12	608	-29	702

Koncernens kassaflödesanalys i sammandrag

MSEK	Apr-jun 2020	Apr-jun 2019	Jan-jun 2020	Jan-jun 2019	Jan-dec 2019
Resultat efter finansiella poster	56	34	-44	-17	-81
Justering för poster som inte ingår i kassaflödet	66	35	107	76	191
Betald skatt	3	9	7	-42	-6
Kassaflöde från den löpande verksamheten före förändring i rörelsekapitalet	125	78	70	17	104
Kassaflöde från förändring i rörelsekapitalet	26	-104	32	-31	0
Kassaflöde från den löpande verksamheten	151	-26	102	-14	104
Investeringsverksamheten					
Förvärv av immateriella anläggningstillgångar	-5	-	-5	-	-
Förvärv av materiella anläggningstillgångar	-11	-5	-14	-13	-39
Försäljning av inventarier	0	0	1	1	3
Förvärv av finansiella anläggningstillgångar	-9	1	-22	-17	-41
Kassaflöde från investeringsverksamheten	-25	-4	-40	-29	-77
Finansieringsverksamheten					
Utdelning	-	-41	-	-41	-41
Upptagna lån	-	-	-	-	32
Amortering av leasingkulder och lån	-44	-23	-75	-46	-111
Återbetald (-)/utnyttjad (+) checkräkningskredit	-82	95	11	130	93
Kassaflöde från finansieringsverksamheten	-126	31	-64	43	-27
Periodens kassaflöde	0	1	-2	0	0
Likvida medel vid periodens början	3	4	5	5	5
Likvida medel vid periodens slut	3	5	3	5	5

Moderbolagets resultaträkning i sammandrag

MSEK	Apr-jun 2020	Apr-jun 2019	Jan-jun 2020	Jan-jun 2019	Jan-dec 2019
Nettoomsättning	1 021	1 074	1 677	1 859	3 573
Övriga rörelseintäkter	3	4	6	17	28
Summa rörelsens intäkter	1 024	1 078	1 683	1 876	3 601
Driftskostnader	-426	-455	-621	-735	-1 494
Personalkostnader	-411	-403	-822	-798	-1 601
Övriga externa kostnader	-149	-160	-305	-313	-590
Av- och nedskrivningar av immateriella och materiella anläggningstillgångar	-13	-14	-26	-27	-55
Summa rörelsens kostnader	-999	-1 032	-1 774	-1 873	-3 740
Rörelseresultat	25	46	-91	3	-139
Resultat från andelar i koncernföretag	2	0	0	-1	-1
Resultat från övriga finansiella anläggningstillgångar	22	15	22	15	22
Ränteintäkter och liknande resultatposter	0	1	3	3	5
Räntekostnader och liknande resultatposter	-3	-1	-5	-2	-5
Summa finansiella poster	21	15	20	15	21
Resultat efter finansiella poster	46	61	-71	18	-118
Skatt på periodens resultat	-5	-14	18	-5	28
Periodens resultat	41	47	-53	13	-90

Moderbolagets rapport över totalresultat i sammandrag

MSEK	Apr-jun 2020	Apr-jun 2019	Jan-jun 2020	Jan-jun 2019	Jan-dec 2019
Periodens resultat	41	47	-53	13	-90
Övrigt totalresultat	-	0	-	0	0
Summa totalresultat	41	47	-53	13	-90

Poster i övrigt totalresultat är angivna netto efter skatt

Moderbolagets balansräkning i sammandrag

MSEK	30 jun 2020	30 jun 2019	31 dec 2019
TILLGÅNGAR			
Immateriella tillgångar	6	3	1
Materiella anläggningstillgångar	291	304	304
Finansiella anläggningstillgångar	375	360	374
Uppskjuten skattefordran	85	40	67
Summa anläggningstillgångar	757	707	746
Varulager	71	49	46
Upparbetade ej fakturerade intäkter	565	545	399
Kortfristiga fordringar	711	876	739
Likvida medel	0	0	0
Summa omsättningstillgångar	1 347	1 470	1 184
SUMMA TILLGÅNGAR	2 104	2 177	1 930

EGET KAPITAL OCH SKULDER			
Eget kapital	606	763	659
Långfristiga skulder till kreditinstitut	13	0	15
Långfristiga övriga avsättningar	291	204	273
Summa långfristiga skulder	304	204	288
Checkräkningskredit	197	224	186
Kortfristiga skulder till kreditinstitut	4	0	16
Fakturerade ej upparbetade intäkter	197	175	195
Övriga kortfristiga skulder	796	811	586
Summa kortfristiga skulder	1 194	1 210	983
SUMMA EGET KAPITAL OCH SKULDER	2 104	2 177	1 930

Not 1 Finansiella instrument, värdering till verkligt värde

Finansiella tillgångar och skulder som värderas till verkligt värde utgörs av derivat, vilka på balansdagen var valutaterminer och ränteswappar. Endast tillgångar och skulder klassificerade som Nivå 2 förekommer inom Infranord. Värdering till verkligt värde sker baserat på observerbara marknadsdata.

Redovisat värde (Nivå 2)

Koncernen (MSEK)	30 jun 2020	30 jun 2019
Finansiella tillgångar		
Derivatinstrument	0	0
Summa finansiella tillgångar	0	0
Finansiella skulder		
Derivatinstrument	0	0
Summa finansiella skulder	0	0

Finansiella skulder redovisas i balansräkningen under Övriga långfristiga skulder

Redovisade värden för övriga finansiella tillgångar och skulder avser upplupet anskaffningsvärde, vilket bedöms vara en god approximation av de verkliga värdena med hänsyn till att löptid och/eller räntebindningstid uppgår till högst tre månader. En diskontering baserad på gällande marknadsförutsättningar bedöms därför inte leda till några väsentliga effekter på koncernens resultat eller finansiella ställning.

För information om klassificering och värdering av finansiella instrument, se Infranords årsredovisning 2019, not 4.

Not 2 Uppdelning av nettoomsättning

Koncernen (MSEK)	Jan-jun 2020	Jan-jun 2019
Verksamhetsområden		
Drift- och underhåll	1 228	1 287
Anläggning	585	626
Övrig verksamhet	47	38
Summa	1 860	1 951
Tidpunkt för intäktredovisning		
Prestationsåtagandet uppfylls över tid	1 760	1 889
Prestationsåtagandet uppfylls vid en viss tidpunkt	100	62
Summa	1 860	1 951
Geografisk marknad		
Sverige	1 672	1 857
Norge	188	94
Övriga	0	0
Summa	1 860	1 951

Definitioner och förklaringar

De alternativa finansiella mått som inte beräknats enligt IFRS och som presenteras i denna rapport utgör inte erkända värderingsprinciper för finansiell ställning eller likviditet enligt IFRS utan används av ledningen för att följa det ekonomiska utfallet av koncernens verksamhet samt koncernens finansiella ställning. Värdering av de alternativa nyckeltal som presenteras i rapporten ska alltid ske tillsammans med den information som framgår av resultaträkning, rapport över finansiell ställning, kassaflödesanalys samt nyckeltal vilka upprättats i enlighet med IFRS.

Ledningen redovisar dessa alternativa finansiella mått eftersom den anser att de är viktiga kompletterande mått på lönsamhet och finansiell ställning, samt att dessa mått ofta används av externa intressenter för att bedöma och jämföra företagsekonomiska utfall och ställning. Vid jämförelse av de alternativa finansiella mått som presenteras här kan beräkningen för andra företag ha skett med olika definitioner vilket gör att utfallet inte är direkt jämförbart.

Definition av finansiella nyckeltal

Resultat per aktie - Periodens resultat dividerat med genomsnittligt antal utestående aktier i perioden.

Definition av alternativa nyckeltal (ej IFRS)

Rörelsemarginal - Rörelseresultat i procent av nettoomsättning (enligt resultaträkning)

Visar lönsamheten för huvudverksamheten, utan hänsyn till kapital eller finansiering. Rörelsemarginalen följs upp internt och används vid branschjämförelser.

Avkastning på eget kapital - Resultat efter finansiella poster och skatt i procent av genomsnittligt justerat eget kapital.

Visar ägarens totala avkastning på tillfört kapital, baserat på rörelsens lönsamhet och finansiell hävstång.

Avkastning på sysselsatt kapital - Rörelseresultat plus finansiella intäkter i procent av sysselsatt kapital.

Visar avkastning från hela rörelsen, inkluderat finansiella intäkter, på tillfört kapital från ägare och långgivare. Används för att mäta och jämföra koncernens lönsamhet över tid.

Sysselsatt kapital - Totalt kapital (=balansomslutning) minus icke räntebärande skulder inklusive uppskjuten skatteskuld.

Visar tillfört kapital från ägaren och långgivare för att finansiera verksamheten. Används också för beräkning av avkastning på sysselsatt kapital.

Soliditet - Justerat eget kapital i procent av totala tillgångar.

Visar företagets långsiktiga betalningsförmåga. Används för intern och extern jämförelse.

Eget kapital per aktie - Eget kapital vid periodens utgång dividerat med antalet aktier vid periodens utgång.

Visar substansvärdet för företagets aktie och kan jämföras med aktiekursen. För Infranord kan nyckeltalet användas vid branschjämförelse.

Räntebärande nettoskuld - Lång- och kortfristiga räntebärande skulder inklusive leasingskulder minus likvida medel samt kortfristiga placeringar.

Används för att följa skuldsättningen över tid samt för att se behovet av återfinansiering.

FTE - Full Time Employee, antalet arbetade timmar i relation till årsarbetstiden.

Används för att följa antalet anställda.

Specifikation sysselsatt kapital per angiven balansdag

MSEK	30 jun 2020	30 jun 2019	31 dec 2019	31 dec 2018
Balansomslutning	2 505	2 518	2 274	2 186
Långfristiga avsättningar	-23	-17	-23	-20
Fakturerade ej upparbetade intäkter	-215	-175	-195	-266
Övriga kortfristiga skulder	-895	-884	-666	-707
Sysselsatt kapital	1 372	1 442	1 390	1 193
Genomsnitt av IB/UB sysselsatt kapital per angiven balansdag	1 381	1 318	1 291	1 107

Specifikation räntebärande nettoskuld per angiven balansdag

MSEK	30 jun 2020	30 jun 2019
Långfristiga skulder till kreditinstitut	250	204
- varav <i>leasingskuld</i> 237 (204) MSEK		
Långfristiga skulder, <i>leasingskuld</i> (fastigheter)	97	110
Kortfristiga skulder till kreditinstitut	67	51
- varav <i>leasingskuld</i> 63 (51) MSEK		
Kortfristiga skulder, <i>leasingskuld</i> (fastigheter)	59	54
Utnyttjad checkräkningskredit	197	224
Likvida medel	-3	-5
Räntebärande nettoskuld	667	638

Förklaringar

BEST – Ban, El, Signal, Tele

IAS – International Accounting Standard, Internationell redovisningsstandard, tillämplig för bl a börsnoterade företag

IFRS – International Financial Reporting Standard, Internationell standard för finansiell rapportering, för bl a börsnoterade företag

RFR – Rådet för Finansiell Rapportering (rekommendation)