

Delårsrapport

Januari – juni 2014



April – juni

- Orderingången under perioden var 1 092 MSEK (960)
- Intäkterna uppgick till 974 MSEK (1015)
- Rörelseresultatet uppgick till 25 MSEK (-9)
- Periodens resultat uppgick till 20 MSEK (-5)
- Engångskostnader för omstrukturering i perioden uppgick till 12 MSEK (4)
- Resultat per aktie uppgick till 0,14 kr (-0,03)
- Kassaflödet från den löpande verksamheten uppgick till -147 MSEK (-108)

Januari – juni

- Orderingången under perioden var 2 155 MSEK (1652)
- Orderstocken uppgick i slutet av perioden till 4 458 MSEK (3 987)
- Intäkterna uppgick till 1 720 MSEK (1 715)
- Rörelseresultatet uppgick till -42 MSEK (-137)
- Periodens resultat uppgick till -34 MSEK (-111)
- Engångskostnader för omstrukturering i perioden uppgick till 12 MSEK (7)
- Resultat per aktie uppgick till -0,25 kr (-0,82)
- Kassaflödet från den löpande verksamheten uppgick till 4 MSEK (140)
- Antalet anställda uppgick i slutet av perioden till 2 289 (2 600)

Infranord är Sveriges och Nordens ledande järnvägsentreprenör. Fokus ligger på att underhålla och modernisera dagens järnvägar samt att utveckla och bygga spåret mot framtiden. Våra medarbetare finns över hela landet och vi omsätter 4 miljarder kronor.

Vd:s kommentar

Infranords omsättning under andra kvartalet 2014 var något lägre jämfört med föregående år. Rörelseresultatet förbättrades med 34 MSEK, till 25 MSEK (-9). Resultatförbättringen är främst en effekt av att vi fortsatt arbetet med att stärka lönsamheten och öka produktiviteten i organisationen. Under perioden har vi haft stort fokus på uppföljning och hur vi arbetar med erfarenhetsåterföring i projekten. Vi börjar se en positiv utveckling, men resultatet är fortfarande på en otillfredsställande nivå.

Orderingången var fortsatt gynnsam och uppgick under första halvåret till 2 155 MSEK (1 652), vilket i första hand förklaras av att anbudsframgången ökat. I slutet av juni fick vi besked av Trafikverket att Infranord tilldelats drift och underhållskontraktet på Västkustbanan Syd. Ordervärdet för kontraktet uppskattas till drygt 400 MSEK, men är inte inkluderat i periodens orderingång eftersom avtalet formellt skrivs först i augusti.

Några av de större upphandlingar vi erhållit under andra kvartalet är kontaktledningssupprustning och markarbeten för Dals Rostock - Kornsjö (73 MSEK) samt drift och underhåll av detektorer på område Nord/Mitt, Syd/Väst/Öst (70 MSEK). Infranord tilldelades också ett uppdrag avseende bangårdssupprustning i Åstorp (62 MSEK).

Under andra kvartalet genomförde Infranord en säkerhetsvecka riktad till all personal. Syftet är att skapa ett ökat medvetande i organisationen om förebyggande säkerhetsarbete. Under Infranords säkerhetsvecka hölls sammanlagt 90 säkerhetsträffar runt om i landet.

Marknaden i Sverige och Norge har under 2014 varit stabil och vi ser en ökad anbudsframgång på anläggningsprojekt i projektstorlek om 20-100 MSEK. Under våren har regeringen fastställt den nationella transportplanen och den svenska järnvägen står inför stora underhålls- och investeringsåtgärder de kommande åren. Vi står redo att möta de framtida behoven.

Lars Öhman

Verkställande direktör, Infranord AB

Koncernens finansiella nyckeltal

MSEK	Apr-jun 2014	Apr-jun 2013	Jan-jun 2014	Jan-jun 2013	Jan-dec 2013
Orderingång	1 092	960	2 155	1 652	3 771
Orderstock	4 458	3 987	4 458	3 987	4 045
Intäkter	974	1 015	1 720	1 715	3 787
Rörelseresultat	25	-9	-42	-137	-190
Rörelsemarginal (%)	2,6	Neg	Neg	Neg	Neg
Periodens resultat	20	-5	-34	-111	-162
Kassaflöde från löpande verksamheten	-147	-108	4	140	390
Resultat per aktie (SEK)	0,14	-0,03	-0,25	-0,82	-1,20
Avkastning på eget kapital (%)	0	Neg	0	Neg	Neg
Avkastning på sysselsatt kapital (%)	-5,0	Neg	-5,0	Neg	Neg
Soliditet (%)	23,5	28,2	23,5	28,2	26,1
Eget kapital per aktie (SEK)	3,19	3,82	3,19	3,82	3,49
Räntebärande nettoskuld (MSEK)	257	388	257	388	174

Om inte annat anges redovisas beloppen i MSEK.

Marknadsutsikter

Infranords huvudmarknad utgörs av järnvägsrelaterade tjänster inom drift- och underhåll samt anläggning. Under första kvartalet 2014 har inga större förändringar skett på marknaderna i Sverige, Norge och Danmark.

Konkurrensen i upphandlingar på den svenska marknaden är fortsatt hård och utgörs både av kompletta leverantörer av BEST-tjänster samt av mindre regionala aktörer med specialisering inom olika teknikslag.

Infranords bedömning av marknadsläget innebär fortfarande att de beslutade satsningarna på investeringar i järnvägsinfrastrukturen kommer att få en betydande positiv effekt på marknaden för järnvägstjänster i Sverige och i Norge först från och med 2015.

Den svaga marknaden för Infranords tjänster i Danmark består och utvecklingen de närmaste åren är fortsatt osäker.

Orderingång och orderstock för koncernen

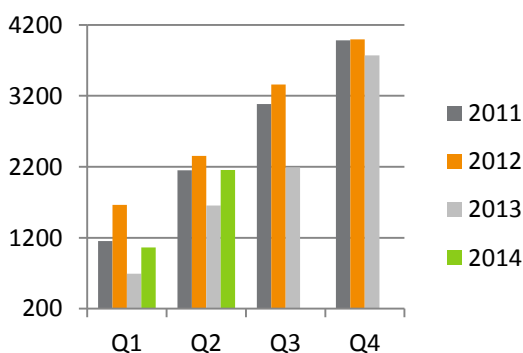
April – juni 2014

Orderingången under andra kvartalet uppgick till 1 092 MSEK (960). Under perioden tecknade Infranord avtal med Trafikverket om underhåll av detektorer på ett flertal bandelar med ett beräknat kontraktsvärde på 70 MSEK.

Infranord erhöll också uppdrag avseende kontaktledningsupprustning och markarbeten för Dals Rostock – Kornsjö, med ordervärde på ca 73 MSEK.

I slutet av juni har Infranord fått ett positivt tilldelningsbeslut avseende basunderhåll på Väst kustbanan Syd. Ordervärdet uppgår till drygt 400 MSEK. Detta projekt har kontraktsdatum i augusti och är inte inkluderat i orderingång eller orderstock för perioden.

Orderingång, ackumulerat



Januari - juni 2014

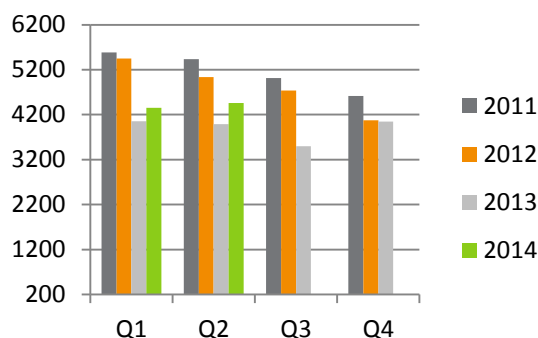
Orderingången uppgick under första halvåret till 2 155 MSEK (1 652). Av orderingången avser 1 259 MSEK nya affärskontrakt och 896 MSEK övrig orderingång samt prognosförändringar.

Tidigare under året har Infranord tecknat ett nytt drift- och underhållsavtal med Trafikverket avseende sträckan Långsele-Vännäs med ordervärde på ca 178 MSEK.

Infranord har också tecknat avtal med Trafikverket om BEST-arbeten i Älvkarleby, Gävle och Uppsala med ett ordervärde på ca 79 MSEK.

I Norge har Infranord Norge AS erhållit ett uppdrag avseende spår- och kontaktledningsarbeten för nytt dubbelspår och en ny station vid Holmestrand. Ordervärdet uppgår till ca 173 MSEK.

Orderstock, periodens utgång



Orderstocken vid periodens utgång uppgick till 4 458 MSEK (3 987) varav 1 670 MSEK (1 324) är planerat att levereras under 2014.

Intäkter och resultat för koncernen

April – juni 2014

Intäkter

Intäkterna för perioden minskade med 4 procent och uppgick till 974 MSEK (1 015). Nedgången har främst skett på den svenska marknaden. Infranord Norge A/S ökade intäkterna jämfört med samma period föregående år.

Resultat

Rörelseresultatet för kvartalet uppgick till 25 MSEK (-9). Resultatförbättringen beror på minskade administrationskostnader, positiva effekter av prognosförändringar samt lägre reserveringar för pågående projekt. Personalkostnader var 50 MSEK lägre jämfört med föregående år (10).

I perioden har avsättning för omstrukturering skett med 12 MSEK (4), främst kopplat till minskat lokalbehov. Upplösning av omstrukturingsreserver har gjorts med 8 MSEK (2).

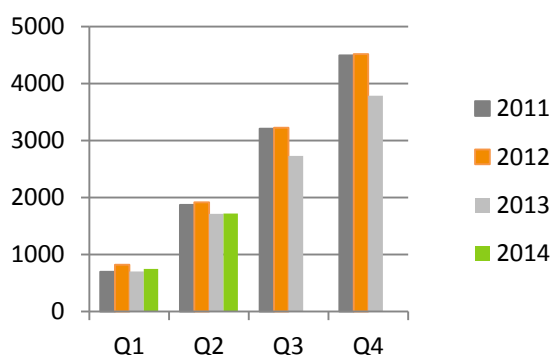
Januari - juni 2014

Intäkter

Intäkterna under perioden var i nivå med första halvåret föregående år och uppgick till 1 720 MSEK (1 715).

Moderbolagets intäkter minskade jämfört med föregående år. Infranord Norge AS ökade intäkterna med ca 100 procent då bolaget har flera större pågående projekt.

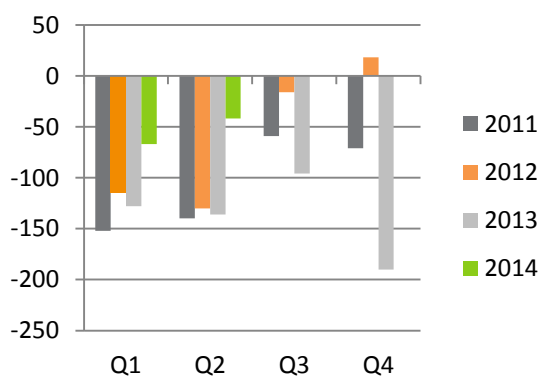
Intäkter, ackumulerat



Resultat

Rörelseresultatet uppgick till -42 MSEK (-137). Resultatförbättringen beror främst på minskade administrationskostnader, positiva effekter av prognosförändringar samt lägre reserveringar för pågående projekt. Personalkostnaden minskade med 66 MSEK (33), men sämre resursutnyttjande har påverkat resultatet negativt jämfört med föregående år.

Rörelseresultat, ackumulerat



Periodens resultat belastas av omstrukturingskostnader på 12 MSEK (7). Upplösningar av omstrukturingsreserver har skett med sammanlagt 15 MSEK (2).

Koncernens finansnetto för perioden var oförändrat jämfört med föregående år och uppgick till -3 MSEK (-3).

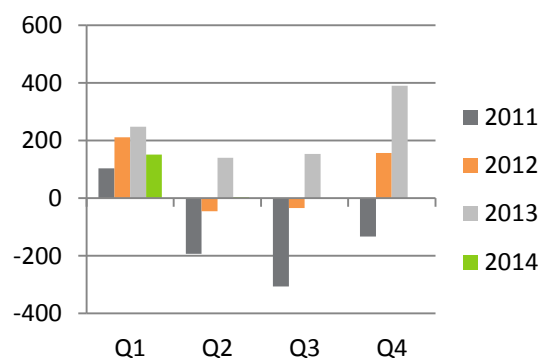
Koncernens skatt uppgick till 11 MSEK (29), och avser huvudsakligen uppskjuten skatteintäkt på periodens skattemässiga underskott.

Säsongsvariationer

Verksamheten inom Infranord påverkas av stora säsongsmässiga variationer, bland annat till följd av vädret. Normalt är därför vinterhalvåret svagare jämfört med resten av året. Detta innebär att resultatet inte upparbetas linjärt utan att merparten upparbetas under andra och tredje kvartalet.

Kassaflöde

Kassaflöde från den löpande verksamheten, ackumulerat



Kassaflödet från den löpande verksamheten uppgick till 4 MSEK (140). Resultatförbättringen har påverkat kassaflödet positivt med 98 MSEK jämfört med föregående år. Kassaflöde från förändringar i rörelsekapitalet minskade och uppgick till 33 MSEK (267), vilket främst förklaras av att kapitalbinding i pågående projekt ökat mer än föregående år samt på en minskad effekt från nettoförändring av kundfordringar.

Nettoutflödet avseende förvärv och avyttring av materiella anläggningstillgångar uppgick till -30 MSEK (-23).

Kassaflödet från finansieringsverksamheten uppgick till -20 MSEK (-121). Nyupplåning har skett med 0 MSEK (20). Kassaflödet från utnyttjad checkkredit var 20 MSEK (-89) och amortering av lån och leasingkulder har skett med -40 MSEK (-52).

Koncernens kassaflöde för perioden var totalt -46 MSEK (-4).

Finansiell ställning och likviditet

Koncernens likvida medel uppgick vid periodens utgång till 51 MSEK (6), varav kortfristiga placeringar i Infranord AB uppgick till 50 MSEK (0). Moderbolaget har en beviljad checkkredit på 500 MSEK vilken vid periodens utgång var

utnyttjad med 20 MSEK (113). Utnyttjandet av checkkrediten påverkas i hög grad av säsongsvariationer.

Räntebärande lån exklusive checkkredit uppgick till 288 MSEK (281) varav kortfristig del utgjorde 78 MSEK (74). Av koncernens räntebärande skulder uppgick finansiell leasingsskuld till 155 MSEK (111) varav kortfristig del 15 MSEK (14). Koncernens räntebärande nettoskuld var vid periodens utgång 257 MSEK (388).

Per den 30 juni uppgick koncernens egna kapital till 432 MSEK (516) och soliditeten till 23,5 procent (28,2). Balansomslutningen vid periodens utgång uppgick till 1 838 MSEK (1 833).

Investeringar, avyttringar och förvärv

Koncernens investeringar inklusive pågående investeringar uppgick till totalt 89 MSEK (47). Av detta belopp utgör 31 MSEK (33) egenfinansierade investeringar i moderbolaget och 58 MSEK (14) avser nyupptagen finansiell leasing.

Händelser efter rapportperiodens utgång

Några väsentliga händelser som påverkar koncernens resultat eller finansiella ställning finns ej att rapportera.

Väsentliga risker och osäkerhetsfaktorer

De risker som är identifierade är främst relaterade till Infranords operativa verksamhet. Att Infranords affärsprojekt leds och styrs på effektivt sätt och att rätt leverans sker, är avgörande för lönsamheten. I samband med de närmaste årens stora pensionsavgångar måste Infranord säkerställa kompetensöverföring och rekrytering för att företaget ska ha förutsättningar att utvecklas på befintliga och nya marknader.

Inom Infranord är bedömning och hantering av risker en del av det löpande arbetet, exempelvis i anbudsarbete, genomförande av affärsprojekt, i samband med organisationsförändringar och vid investeringar. Uppdatering av Infranords övergripande riskkarta sker regelbundet för att säkerställa att förebyggande åtgärder vidtas på ett bra sätt. För ytterligare information om Infranords risker och dess hantering hänvisas till koncernens årsredovisning 2013, sidan 37.

Moderbolaget

Infranord AB bedriver verksamhet inom järnvägsanläggning, förvaltar aktier i dotterbolag samt ansvarar för koncernens finansiering och placeringar.

Moderbolagets intäkter under perioden var 1 676 MSEK (1 677) och rörelseresultatet uppgick till -47 MSEK (-134).

Redovisningsprinciper

Delårsrapporten är upprättad i enlighet med IAS 34 Delårsrapportering samt Årsredovisningslagen. Ingen av de nya eller ändrade IFRS standarder eller tolkningar från IFRS Interpretations Committee som gäller från första januari 2014 har haft någon betydande inverkan på Infranords finansiella rapporter.

Moderföretaget tillämpar Årsredovisningslagen och Rådet för finansiell rapporterings rekommendation RFR 2 Redovisning för juridiska personer. Tillämpning av RFR 2 innebär att moderföretaget så långt som möjligt tillämpar alla av EU godkända IFRS inom ramen för Årsredovisningslagen och Tryggandelagen samt beaktat sambandet mellan redovisning och beskattning.

Redovisningsprinciperna kan i sin helhet läsas i koncernens årsredovisning för 2013.

Denna delårsrapport har ej varit föremål för granskning av bolagets revisorer.

Styrelsen och verkställande direktören försäkrar att denna delårsrapport ger en rättvisande översikt av moderbolagets och koncernens verksamhet, ställning och resultat samt beskriver väsentliga risker och osäkerhetsfaktorer som moderbolaget och de företag som ingår i koncernen står inför.

Solna den 14 augusti 2014

Eva Färnstrand
Ordförande

Johan Hallberg
Ledamot

Agneta Kores
Ledamot

Sven Landelius
Ledamot

Johan Skoglund
Ledamot

Gunilla Spongh
Ledamot

Ingemar Ziegler
Ledamot

Håkan Englund
Ledamot
Arbetsgagarrepresentant

Jörgen Lundström
Ledamot
Arbetsgagarrepresentant

Lars Öhman
Verkställande direktör

Datum för publicering av kommande finansiella rapporter avseende år 2014 på www.infranord.se är planerade enligt följande:

Delårsrapport januari-september (2014 Q3)	2014-10-24
Bokslutskommuniké 2014 (2014 Q4)	2015-02-12
Årsredovisning 2014 (preliminärt)	2015-03-31

För ytterligare information, kontakta:

Lars Öhman, vd	010-121 43 00
Lina Stolpe, CFO	010-121 28 08

Infranord AB, Box 1803, 171 21 Solna, 010-121 10 00, info@infranord.se, Org.nr 556793-3089

Koncernens resultaträkning i sammandrag

MSEK	Apr-jun 2014	Apr-jun 2013	Jan-jun 2014	Jan-jun 2013	Jan-dec 2013
Intäkter	974	1 015	1 720	1 715	3 787
Övriga rörelseintäkter	11	6	18	10	24
Summa rörelsens intäkter	985	1 021	1 738	1 725	3 811
Driftskostnader	-355	-357	-579	-570	-1 426
Personalkostnader	-437	-497	-888	-954	-1 889
Övriga kostnader	-148	-155	-272	-296	-591
Av- och nedskrivningar av immateriella och materiella anläggningstillgångar	-20	-21	-41	-42	-95
Summa rörelsens kostnader	-960	-1 030	-1 780	-1 862	-4 001
Rörelseresultat	25	-9	-42	-137	-190
Finansiella intäkter	3	1	5	3	6
Finansiella kostnader	-5	-3	-8	-6	-13
Summa finansiella poster	-2	-2	-3	-3	-7
Resultat efter finansiella poster	23	-11	-45	-140	-197
Inkomstskatt	-3	6	11	29	35
Periodens resultat	20	-5	-34	-111	-162
Varav moderbolagets aktieägares andel	100%	100%	100%	100%	100%
Resultat per aktie, SEK	-0,14	-0,03	-0,25	-0,82	-1,20

(Antal aktier för samtliga redovisade perioder är 135 226 547 st)

Koncernens rapport över totalresultat i sammandrag

MSEK	Apr-jun 2014	Apr-jun 2013	Jan-jun 2014	Jan-jun 2013	Jan-dec 2013
Periodens resultat	20	-5	-34	-111	-162
Poster som ej kommer att omklassificeras till resultat					
Aktuariella vinster	-	-	-	-	3
Poster som kommer att omklassificeras till resultat					
Värdering av finansiella instrument till verkligt värde	-1	-	-3	0	1
Omräkningsdifferens utländska dotterbolag	-4	0	-3	-2	-1
Summa totalresultat	15	-5	-40	-113	-159
Hänförligt till:					
Moderbolagets aktieägare	100%	100%	100%	100%	100%

Koncernens balansräkning i sammandrag

MSEK	30 jun 2014	30 jun 2013	31 dec 2013
TILLGÅNGAR			
Immateriella tillgångar	27	38	27
Materiella anläggningstillgångar	652	610	606
Finansiella anläggningstillgångar	0	0	0
Uppskjuten skattefordran	56	36	45
Summa anläggningstillgångar	735	684	678
Varulager	50	42	41
Upparbetade ej fakturerade intäkter	231	237	91
Kortfristiga fordringar	771	864	898
Likvida medel	51	6	97
Summa omsättningstillgångar	1 103	1 149	1 127
SUMMA TILLGÅNGAR	1 838	1 833	1 805

EGET KAPITAL OCH SKULDER			
Eget kapital	432	516	472
Långfristiga skulder till kreditinstitut	210	207	197
Långfristiga avsättningar	73	45	55
Övriga långfristiga skulder	2	-	0
Summa långfristiga skulder	285	252	252
Checkräkningskredit	20	113	0
Fakturerade ej upparbetade intäkter	222	141	232
Kortfristiga skulder till kreditinstitut	78	74	74
Övriga kortfristiga skulder	801	737	775
Summa kortfristiga skulder	1 121	1 065	1 081
SUMMA EGET KAPITAL OCH SKULDER	1 838	1 833	1 805

Förändringar i koncernens eget kapital i sammandrag

MSEK	Aktie- kapital	Säkrings- reserv	Omräknings- reserv	Balanserad vinst	Periodens resultat	Summa eget kapital hänförligt till moder- bolagets ägare
Ingående balans 1 januari 2013	135			494	0	629
Disposition av föregående års resultat				0	0	0
Summa totalresultat för perioden			-2		-111	-113
Utgående balans 30 juni 2013	135	0	-2	494	-111	516

MSEK	Aktie- kapital	Säkrings- reserv	Omräknings- differens	Balanserad vinst	Periodens resultat	Summa eget kapital hänförligt till moder- bolagets ägare
Ingående balans 1 januari 2014	135	1	-3	499	-162	472
Disposition av föregående års resultat				-162	162	0
Summa totalresultat för perioden		-3	-3		-34	-40
Utgående balans 30 juni 2014	135	-2	-6	337	-34	432

Koncernens kassaflödesanalys i sammandrag

MSEK	Apr-jun 2014	Apr-jun 2013	Jan-jun 2014	Jan-jun 2013	Jan-dec 2013
Resultat efter finansiella poster	23	-11	-45	-140	-197
Justering för poster som inte ingår i kassaflödet	21	25	37	47	143
Betald skatt	-11	-10	-21	-34	-54
Kassaflöde från den löpande verksamheten före förändring i rörelsekapitalet	33	4	-29	-127	-108
Kassaflöde från förändring i rörelsekapitalet	-180	-112	33	267	498
Kassaflöde från den löpande verksamheten	-147	-108	4	140	390
Investeringsverksamheten					
Förvärv av materiella anläggningstillgångar	-17	-10	-30	-31	-70
Försäljning av inventarier	0	4	0	8	14
Kassaflöde från investeringsverksamheten	-17	-6	-30	-23	-56
Finansieringsverksamheten					
Upptagna lån	0	0	0	20	44
Amortering av lån	-21	-33	-40	-52	-89
Återbetald -/utnyttjad + checkräkningskredit	20	113	20	-89	-202
Kassaflöde från finansieringsverksamheten	-1	80	-20	-121	-247
Periodens kassaflöde	-165	-34	-46	-4	87
Likvida medel vid periodens början	216	40	97	10	10
Likvida medel vid periodens slut	51	6	51	6	97

Segmentredovisning

Infranords segmentinformation presenteras utifrån företagsledningens perspektiv och rörelsesegment identifieras utifrån den interna rapporteringen till företagets högsta verkställande beslutsfattare. Koncernledningen utgör Infranords högsta verkställande beslutsorgan.

Infranords rörelsesegment utgörs av två geografiska områden; Sverige samt Utländsk verksamhet. Segmentet Sverige avser drifts- och underhållsverksamhet samt entreprenader i moderbolaget. Utländsk verksamhet omfattar Infranords dotterbolag i Danmark och Norge. Övriga delar av moderbolag samt koncernposter redovisas tillsammans med elimineringar under Övrigt.

Indelningen speglar företagets interna organisation och rapportsystem. I Sverige samordnas resurser på landsbasis och företaget har gemensamma processer över hela landet. Internprissättning sker på marknadsmässiga grunder. Koncernintern vinst elimineras.

Resultaträkning	Sverige		Utländsk verksamhet		Övrigt, elimineringar m m (*)		Totalt koncernen	
	2014	2013	2014	2013	2014	2013	2014	2013
Jan-jun								
Intäkter								
Intäkter, externa	1 579	1 630	93	49	48	36	1 720	1 715
Intäkter, interna	49	10	2	0	-51	-10	0	0
Övriga rörelseintäkter	0	0	0	0	18	10	18	10
Summa intäkter	1 628	1 639	95	49	15	37	1 738	1 725
Rörelsens kostnader	-1 521	-1 607	-90	-54	-169	-201	-1 780	-1 862
Rörelseresultat	108	32	5	-5	-155	-164	-42	-137
Finansnetto							-3	-3
Resultat efter finansiella poster							-45	-140

*I kolumnen Övrigt ingår även koncernens finansiella leasing.

Moderbolagets resultaträkning i sammandrag

MSEK	Apr-jun 2014	Apr-jun 2013	Jan-jun 2014	Jan-jun 2013	Jan-dec 2013
Intäkter	959	985	1 676	1 677	3 694
Övriga rörelseintäkter	14	6	21	10	23
Summa rörelsens intäkter	973	991	1 697	1 687	3 717
Driftskostnader	-353	-334	-555	-541	-1 349
Personalkostnader	-434	-495	-882	-947	-1 871
Övriga externa kostnader	-147	-155	-272	-297	-591
Av- och nedskrivningar av immateriella och materiella anläggningstillgångar	-18	-18	-35	-36	-84
Summa rörelsens kostnader	-952	-1 002	-1 744	-1 821	-3 895
Rörelseresultat	21	-11	-47	-134	-178
Resultat från andelar i koncernföretag	-1	0	0	0	-40
Ränteintäkter och liknande resultatposter	3	1	5	3	7
Räntekostnader och liknande resultatposter	-3	-2	-6	-5	-10
Summa finansiella poster	-1	-1	-1	-2	-43
Resultat efter finansiella poster	20	-12	-48	-136	-221
Skatt på periodens resultat	-5	7	10	29	40
Periodens resultat	15	-5	-38	-107	-181

Moderbolagets rapport över totalresultat i sammandrag

MSEK	Apr-jun 2014	Apr-jun 2013	Jan-jun 2014	Jan-jun 2013	Jan-dec 2013
Periodens resultat	15	-5	-38	-107	-181
Övrigt totalresultat	-1	0	0	0	0
Summa totalresultat	14	-5	-38	-107	-181

Moderbolagets balansräkning i sammandrag

MSEK	30 jun 2014	30 jun 2013	31 dec 2013
TILLGÅNGAR			
Immateriella tillgångar	16	19	18
Materiella anläggningstillgångar	498	511	500
Finansiella anläggningstillgångar	3	13	3
Uppskjuten skattefordran	57	35	46
Summa anläggningstillgångar	574	578	567
Varulager	50	42	41
Upparbetade ej fakturerade intäkter	238	219	94
Kortfristiga fordringar	746	883	903
Likvida medel	50	0	69
Summa omsättningstillgångar	1 084	1 144	1 107
SUMMA TILLGÅNGAR	1 658	1 722	1 674

EGET KAPITAL OCH SKULDER			
Eget kapital	419	533	460
Långfristiga skulder till kreditinstitut	70	110	104
Långfristiga övriga avsättningar	106	65	109
Övriga långfristiga skulder	2	-	0
Summa långfristiga skulder	178	175	213
Checkräkningskredit	20	113	0
Fakturerade ej upparbetade intäkter	222	141	232
Kortfristiga skulder till kreditinstitut	62	60	60
Övriga kortfristiga skulder	757	700	709
Summa kortfristiga skulder	1 061	1 014	1 001
SUMMA EGET KAPITAL OCH SKULDER	1 658	1 722	1 674

Definitioner - nyckeltal

Avkastning på eget kapital - Resultat efter finansiella poster i procent av genomsnittligt justerat eget kapital.

Avkastning på sysselsatt kapital - Rörelseresultat plus finansiella intäkter i procent av genomsnittligt sysselsatt kapital.

Sysselsatt kapital - Totalt kapital (=balansomslutning) minus icke räntebärande skulder inklusive uppskjuten skatteskuld.

Soliditet - Justerat eget kapital i procent av totala tillgångar.